

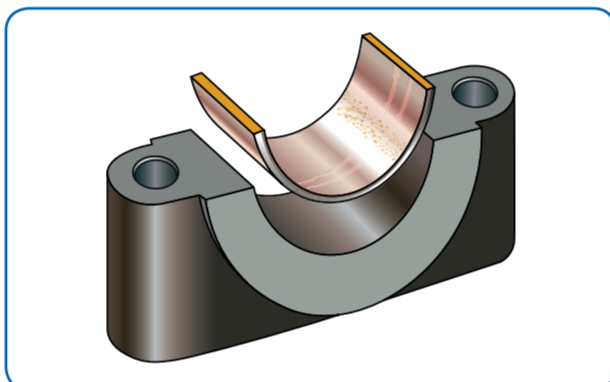
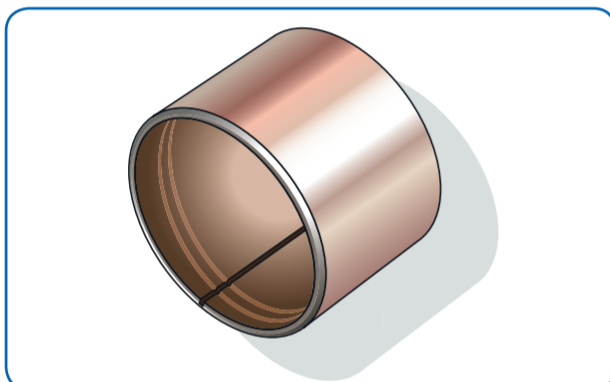


# UPUTSTVO ZA UGRADNJU BREGASTE OSOVINE


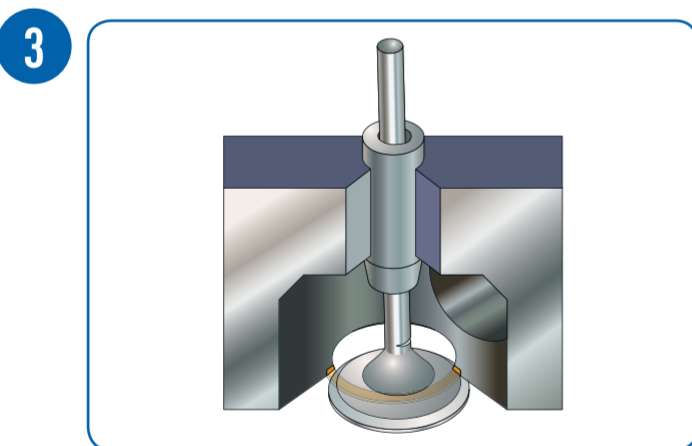
Da bi se osigurao maksimalni radni vek nove zamenske AE bregaste osovine i komponenata, veoma je važno pridržavati se naredne procedure ugradnje:

**1** Proverite da je nova bregasta osovina ista kao i stara, posebno otvore za prolaz ulja.

**2** Proverite da ležajevi bregaste osovine nisu previše istrošene ili oštećene.

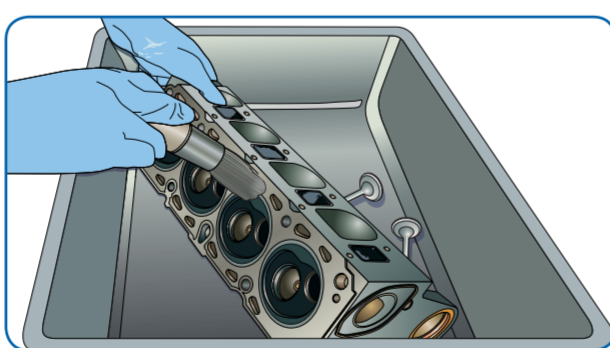


Proverite da se ventili, sedišta ventila, vodice, opruge i zaptivke tela ventila mogu servisirati. Potrebno je proveriti i istrošenost razvodnih zupčanika i lanaca. Po potrebi, izvršiti zamenu ili obradu. Kod ugradnje nove bregaste osovine, uvek zameniti zupčaste kaiševe.



**4** Na **NOVOJ** bregastoj osovini proveriti da su putevi za prolaz ulja **ČISTI i SLOBODNI**.

Detaljno ukloniti sve tragove sredstava za konzervaciju na svim kontaktnim površinama vodeći računa da se ne oštete ležajevi ili kontakt površine.



**Nakon sprovođenja ovih provera, izvršite ponovno sklapanje vodeći posebno računa o sledećem:**

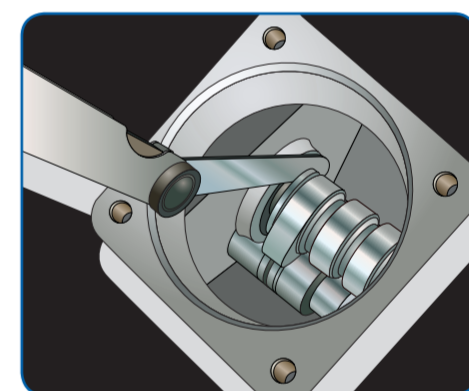
**5** **MORAJU** se ugraditi novi podizači. Ovo je izuzetno važno da bi se izbegao prevremeni otkaz bregaste osovine. Garancije se poništavaju ukoliko se ova radnja ne sprovede.



**6** Detaljno podmazati sve ležajeve i bregove bregaste osovine sredstvom za predpodmazivanje ili kvalitetnim motornim uljem.



**7** Proveriti aksijalni hod bregaste osovine i podesiti ga u skladu sa radioničkim uputstvom proizvođača motora.



**8** Koristite nove Payen dihtunge, zaptivke i zavrtnje glave motora.



**9** Zamenite motorno ulje i ugradite novi CHAMPION filter ulja.



**10** Na kraju, po potrebi, proveriti i pravilno podesiti podizače. Ovu radnju ponoviti nakon oko 800 km (500 milja).

Nije moguće dati univerzalna uputstva za ugradnju svih bregastih osovine. Zato ove instrukcije treba koristiti u kombinaciji sa radioničkim uputstvom proizvođača motora. Poštovanje ovih smernica, uz redovni servis, će osigurati dugi besprekorni radni vek nove zamenske bregaste osovine i komponenata.